

Bramka Wi-Fi

# Apartlock B2

INSTRUKCJA OBSŁUGI



# 1. Dane techniczne

Model:	B2
Wymiary	70 x 70 x 26 mm
Sieć	Wi-Fi 2.4G
Standard IEEE	802.11 b/g/n
Zasilanie	DC 5V / 500 mA
Zasięg	max. 12 m od zamka


# 2. Bezpieczeństwo użytkowania

W przypadku awarii urządzenia, należy je wysłać na adres: Systemy Zamknięć Piotr Rozwalka, Grunwaldzka 69/4, 64-100 Leszno, dołączając formularz zgłoszenia reklamacyjnego i kopię dowodu zakupu. Formularz można pobrać ze strony [www.apartlock.pl](http://www.apartlock.pl).

Importer: Systemy Zamknięć Piotr Rozwalka, z siedzibą w Lesznie, woj, Wielkopolskie, ul. Grunwaldzka 69/4; NIP: 6972161544; kontakt@apartlock.pl, www.apartlock.pl, tel. +48 518 688 356



### 3. Budowa urządzenia



### 4. Instalacja aplikacji TTLock



Jeżeli posiadasz telefon z systemem Android zeskanuj QR kod po lewej lub w sklepie Play wyszukaj aplikację TTLock.

Jeżeli posiadasz telefon z systemem IOS zeskanuj QR kod po prawej lub w Apple Store wyszukaj aplikację TTLock.

Pobierz i zainstaluj aplikację.

Zarejestruj nowe konto, korzystając z numeru telefonu lub adresu e-mail.

# 5. Połączenie bramki

## 5.1. Znaczenie sygnalizacji LED

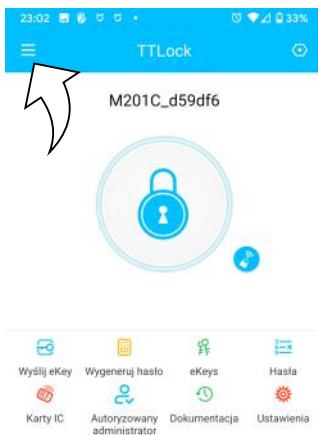


Po podłączeniu bramki:

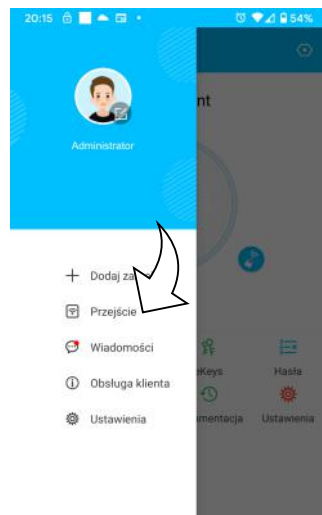
- ● Dioda świeci naprzemiennie (czerwono i niebiesko). Bramka jest w trybie czuwania i czeka na powiązanie z aplikacją.
- Dioda świeci na niebiesko. Bramka jest połączona i działa poprawnie.
- Dioda świeci na czerwono. Brak połączenia.

## 5.2. Połączenie z aplikacją TTLock


1 Włącz aplikację TTLock i rozwiń menu



2 Wybierz [Przejsście]



3 Kliknij [+] żeby dodać nową bramkę



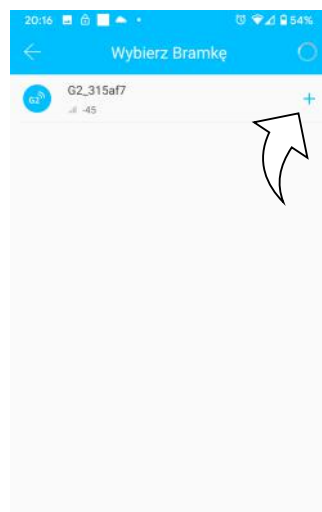
4 Wybierz bramkę G2



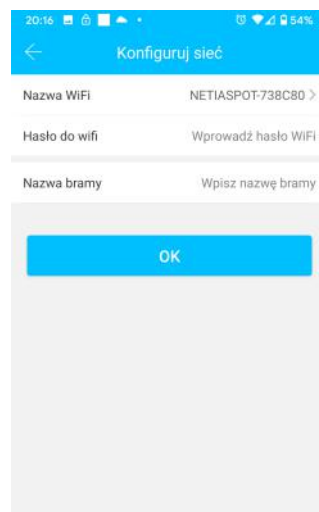
5 Podłącz bramkę do zasilania i przejdź dalej



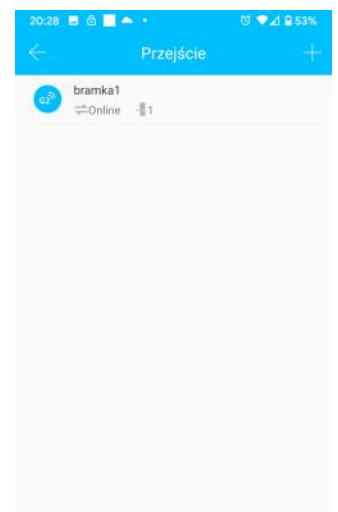
6 Wybierz dostępną bramkę



7 Skonfiguruj dostęp do sieci Wi-Fi i potwierdź



8 Bramka jest skonfigurowana



---

## 6. Warunki gwarancji

### 6.1. Czas trwania gwarancji

Na bramkę Apartlock B2 udzielamy gwarancji na okres 24 miesięcy.

Okres gwarancji liczony jest od daty sprzedaży towaru, która jest podana na dowodzie zakupu (paragonie lub fakturze).

### 6.2. Zgłoszenie reklamacji

W celu reklamacji towaru należy wysłać go do siedziby naszej firmy na adres:

SYSTEMY ZAMKNIĘĆ Piotr Rozwalka  
ul. Grunwaldzka 69/4  
64-100 Leszno

Do reklamacji należy dołączyć:

- Dane kontaktowe wraz z numerem telefonu i adres do odesłania reklamacji
- Wypełniony formularz reklamacyjny

Reklamacje będą rozpatrywane w ustawowym terminie do 14 dni od daty wpłynięcia reklamacji i dostarczenia reklamowanego towaru

### 6.3. Informacje dodatkowe

Gwarancją nie są objęte uszkodzenia wynikające z przeciążenia Produktu na skutek nadmiernej i/lub niewłaściwej eksploatacji. W szczególności Gwarancja nie obejmuje uszkodzeń mechanicznych Produktu.

Gwarancja nie obejmuje wymiany części zużywających się w sposób naturalny, o ile ich zużycie nie wynikało z ukrytych wad produkcyjnych lub materiałowych.

Gwarancja obejmuje uszkodzenia wynikające z ukrytych wad produkcyjnych lub materiałowych pod warunkiem, że:

- Produkt był użytkowany zgodnie z instrukcją obsługi i przeznaczeniem oraz odpowiednio konserwowany
- Produkt był poprawnie zamontowany
- Produkt był odpowiednio przechowywany

Koszt demontażu i montażu reklamowanego produktu pokrywa kupujący.

Systemy Zamknięć Piotr Rozwalka  
Grunwaldzka 69/4  
64-100 Leszno  
tel. +48 518 688 356



## REKLAMACJA TOWARU

Imię i nazwisko nabywcy / nazwa firmy

Adres nabywcy

Telefon kontaktowy

Adres email

Data nabycia towaru

Numer faktury

Nazwa towaru

Dokładny opis usterki/wady

Data stwierdzenia usterki/wady

Zgłoszenie w ramach gwarancji: TAK / NIE

Załączam kopię faktury: TAK / NIE

Miejscowość / data

Podpis reklamującego

Decyzja odnośnie rozpatrzenia reklamacji (wypełnia sprzedawca/dystrybutor)

